



Gebruikshandleiding Draaitafel

© All rights reserved

The information provided herein may not be reproduced and/or published in any form, by print, photo print, microfilm or any other means whatsoever (electronically or mechanically) without the prior written authorisation of Martin Stolze b.v.

Martin Stolze b.v.
Leemidden 6
2678 ME De Lier
The Netherlands
T: +31(0)174 518 113
info@martinstolze.nl
www.martinstolze.nl

Woord vooraf

Deze gebruikershandleiding is samengesteld voor iedereen die met werkzaamheden aan of met de machine belast is. Voordat u met of aan de machine gaat werken, dient eerst deze handleiding te worden gelezen.

De gebruikershandleiding bevat belangrijke instructies / informatie hoe de machine op veilige, vakkundige en economische wijze kan worden gebruikt en dient steeds beschikbaar te zijn op de plaats waar de machine wordt gebruikt.

De gebruikershandleiding dient met aanwijzingen op grond van bestaande nationale voorschriften met betrekking tot de ongeval preventie en de milieubescherming te worden aangevuld.

Deze gebruikershandleiding bevat informatie over de werking van de machine met alle mogelijke opties. Gebruik alleen die informatie die van toepassing is op uw machine. Afhankelijk van de gebruiksintensiteit en klantwensen kan deze machine worden uitgerust met verschillende opties. Raadpleeg hiervoor uw verkoopadviseur.

Leveranciersgegevens indien niet rechtstreeks door Martin Stolze b.v. geleverd.
Dealerstempel:

Martin Stolze b.v. staat garant voor de goede werking van de machine gedurende 6 maanden na oplevering, maar is niet aansprakelijk voor gevolgschade aan gebouwen, andere machines en omgeving veroorzaakt door de potmachine door welke oorzaak dan ook ontstaan.

Martin Stolze b.v. streeft voortdurend naar verbetering van producten en dienstverlening. Daarom behouden wij ons het recht voor de in deze gebruikershandleiding vermelde specificaties op elk gewenst moment en zonder voorafgaande kennisgeving te wijzigen.

Dit product is geleverd onder de algemene voorwaarden uitgegeven door Koninklijke Metaalunie (ondernemersorganisatie voor het midden- en kleinbedrijf in de metaal) aangeduid als METAALUNIEVOORWAARDEN.

Gedeponeerd ter griffie van de rechtbank Rotterdam op 1 januari 2019. Uitgave van Koninklijke Metaalunie, Postbus 2600, 3430 GA Nieuwegein

Martin Stolze b.v. is niet aansprakelijk voor schade en indirecte schade als gevolg van bedieningsfouten, gebrek aan deskundig onderhoud en enig ander gebruik dan in deze handleiding is omschreven.

De aansprakelijkheid van Martin Stolze b.v. vervalt eveneens zodra door u of door derden zonder vooraf schriftelijke toestemming aanpassingen of uitbreidingen aan de machine worden verricht.

Deze machine is alleen geschikt voor proces- en omgevingscondities zoals vermeld in sectie "Specificaties en Toleranties" van deze handleiding. Ieder ander gebruik is niet toegestaan door Martin Stolze b.v. en hierdoor kan de bediener en/of zijn omgeving gevaar lopen.

Inhoudsopgave

1	Technische specificaties en toleranties	3
1.1	Typeplaatje	3
2	Veiligheid	4
2.1	Voorschriften	4
2.2	Verklaring van pictogrammen en symbolen.....	5
3	Beschrijving van de machine	5
3.1	Machineoverzicht	5
3.2	Opties.....	6
3.3	Werking	6
3.4	Werkplekken aan de machine	6
4	Transport.....	6
5	Montage, installatie en inbedrijfstelling	6
5.1	Plaatsen	6
5.2	Monteren / aansluiten.....	7
6	Bediening	7
6.1	Starten	7
6.2	Stoppen.....	7
7	Onderhoud	8
7.1	Preventief onderhoud	8
7.2	Storingen	8
7.3	Tekeningen en schema's	8
7.4	Reserveonderdelen	9
7.5	Klantenservice en advies	9
8	Afdanken van machine of machineonderdelen	9
9	EG-verklaring van overeenstemming	10

1 Technische specificaties en toleranties

Deze machine is alleen bedoeld voor het automatisch ronddraaien van de tafel. Deze machine kan gebruikt worden om producten voor handling te bufferen. Deze machine is alleen bedoeld voor de verwerking van producten die omschreven zijn in deze handleiding. De uitgebreide werking van de machine staat beschreven in sectie “Werking”.



Deze machine mag alleen gebruikt worden binnen de in de order, op de samenstellingstekening en in deze handleiding aangegeven grenzen voor specificaties en toleranties. Als de machine buiten deze specificaties wordt gebruikt kan Martin Stolze b.v. geen verantwoordelijkheid meer nemen voor deze machine.



Deze machine is alleen bedoeld voor producten zoals overeengekomen in de orderbevestiging. Om de goede werking van deze machine te kunnen garanderen mogen alleen producten met specificaties en toleranties zoals omschreven in de orderbevestiging gebruikt worden.



Gebruik deze machine niet voor andere doeleinden dan waar Martin Stolze b.v. deze voor gemaakt heeft. Dit kan leiden tot beschadigingen en gevaar voor de operator en zijn omgeving.



Deze machine is CE-gemarkeerd. Bij het plaatsen van meerdere machines in 1 lijn moet voor ingebruikname van deze machine, de gehele lijn deugdelijk CE gemarkeerd worden. Tot CE-Markering van de lijn is ingebruikname van deze machine verboden.

Specificaties	
Spanning	380Volt 50Hz
Gewicht	
Maximaal toegestaan gewicht op de tafel	
Draaisnelheid	
Bouwjaar	Zie typeplaatje.
Type product	Zoals overeengekomen in de orderbevestiging.

1.1 Typeplaatje

Het typeplaatje bevindt op het frame van de machine.

2 Veiligheid



De machine is volgens de laatste stand der techniek en de erkende veiligheid technische regels gebouwd. Desondanks kan bij het gebruik ervan gevaar voor lijf en leven van de gebruiker of derden ontstaan. Ook kan bij het gebruik ervan schade aan de machine of aan andere goederen ontstaan.



Deze machine is CE-gemarkeerd. Bij het plaatsen van meerdere machines in 1 lijn moet voor ingebruikname van deze machine, de gehele lijn deugdelijk CE gemarkeerd worden. Tot CE-Markering van de lijn is ingebruikname van deze machine verboden.










2.1 Voorschriften

1. Bediening en onderhoud van deze machine dient door gekwalificeerd personeel te worden uitgevoerd met inachtneming van waarschuwingen op de machine en met inachtneming van de gebruikershandleiding. Houd kinderen en andere (onbevoegde) personen tijdens het gebruik van machine uit de buurt.
2. Deze machine is alleen geschikt voor proces- en omgevingscondities zoals vermeld in sectie "Specificaties en Toleranties" van deze handleiding. Ieder ander gebruik is niet toegestaan door Martin Stolze b.v. en hierdoor kan de bediener en/of zijn omgeving gevaar lopen.
3. Het is verboden om deze machine te modificeren zonder vooraf schriftelijke goedkeuring van Martin Stolze b.v.
4. Thermische veiligheden en koppelbegrenzers mogen niet anders worden ingesteld dan bij levering van de nieuwe machine. De thermische beveiligingsschakelaars mogen nooit gebruikt worden om de machine aan of uit te zetten.
5. Deze machine moet zodanig worden geïnstalleerd dat er voldoende serviceruimte overblijft voor het veilig geven van instructies en/of het uitvoeren van onderhoud en/of inspecties.
6. Houd de werkomgeving schoon en goed verlicht. Een rommelige of onverlichte werkomgeving kan tot ongevallen leiden.
7. Deze machine is niet geschikt om in de buitenlucht gebruikt te worden. Elektrische componenten zijn alleen spatwaterdicht. Houd deze machine uit de buurt van regen en vocht. Als gebruik van de machine in een vochtige omgeving onvermijdelijk is, dient u een aardlekschakelaar te gebruiken.
8. Houd handen, haren, loshangende kleding en/of sieraden weg van bewegende delen van de machine. Draag geschikte kleding zonder loshangende delen.
9. Zolang de machine aan staat mag geen enkele aansluiting of veiligheidsvoorziening worden verwijderd. De machine alleen dan gebruiken, indien alle beschermingsrichtingen en veiligheidsafhankelijke voorzieningen aanwezig en bedrijfsklaar zijn.
10. Verplaats de machine nooit als de stroomkabel nog is aangesloten.
11. Voorgeschreven of in de gebruikershandleiding aangegeven termijnen voor periodieke controles en onderhoud dienen aangehouden te worden.
12. Laat de machine alleen onderhouden en repareren door gekwalificeerd en vakkundig personeel en alleen met originele vervangingsonderdelen.
13. In aanvulling op de gebruikershandleiding moeten algemeen geldende wettelijke en overige bindende regelingen ten aanzien van ongeval preventie en de milieubescherming nageleefd worden. Hiermee worden ook bedoeld bijvoorbeeld de regelingen voor de omgang met persoonlijke beschermingsmiddelen.
14. Informeer bedieningspersoneel voor het begin van het uitvoeren van onderhoudswerkzaamheden. Onderbreek de voeding(net)spanning, voordat u de machine gaat onderzoeken of onderhouden door de netstekker uit het wandcontactdoos te halen.
15. Indien een machinedeel beschadigd is of niet meer op de voorgeschreven manier werkt, moet het werk onmiddellijk worden onderbroken. Hervatting mag pas als het machinedeel gerepareerd of vervangen is en gecontroleerd is. Raadpleeg uw leverancier, indien de machine niet naar behoren functioneert.

16. Machine en/of onderdelen moeten worden afgevoerd in overeenstemming met de lokale wet- en regelgeving.

2.2 Verklaring van pictogrammen en symbolen

Symbolen die mogelijk op deze machine aanwezig zijn:

Pictogram	Betekenis
	Lees en begrijp deze handleiding voor ingebruikname van de machine en/of het plegen van onderhoud.
	Verwijder Voedings(net)spanning.
	Draag tijdens alle werkzaamheden met of aan deze machine veiligheidsschoenen.
	Waarschuwing. Belangrijke aandachtspunten en/of instructies betreffende veiligheid en/of schadepreventie worden gekenmerkt met dit waarschuwingsteken.
	Gevaarlijke elektrische spanning. Hier bevindt zich elektrische spanning.
	Beknellingsgevaar. Gevaar voor draaiende delen.
	Verboden om met loshangende kleding, lange haren en/of sieraden bij bewegende delen van de machine te komen.
	Verboden toegang.
	Schakelkast niet afspoelen Gevaar voor vocht in de schakelkast als deze wordt afgespoeld met water.

3 Beschrijving van de machine

3.1 Machineoverzicht

- A. Zwenkwielen met rem (4x)
- B. Hoogte verstelling (4x)
- C. Tafelblad
- D. Tafelblad
- E. Stopper
- F. Stopper
- G. Aandrijfmotor
- H. Bediening



3.2 Opties

Afhankelijk van de gebruiksintensiteit en klantwensen kan deze machine worden uitgerust met verschillende opties. Raadpleeg hiervoor uw verkoopadviseur.

Opties	Code	Specificaties

3.3 Werking

Deze machine is alleen bedoeld voor het automatisch ronddraaien van de tafel. Deze machine kan gebruikt worden om producten voor handling te bufferen.

3.4 Werkplekken aan de machine

Bij deze machine kan gewerkt worden aan de machine .

4 Transport



Volg alle voorschriften zoals beschreven in deze handleiding met in het bijzonder hoofdstuk veiligheid. Voorafgaande aan verplaatsing van de machine, dient elektrische spanning afgekoppeld te zijn. Zorg ervoor dat de kabels netjes zijn opgeborgen. De machine moet rechtstandig getransporteerd worden. De relatieve vochtigheid mag niet te hoog worden zodat water in de machine condenseert. Zet de rem op de zwenkwielen. Rapporteer schade tijdens of direct na levering aan de transporteur en aan Martin Stolze b.v. Neem alle nodige maatregelen om verdere schade te voorkomen.

5 Montage, installatie en inbedrijfstelling



Volg alle voorschriften zoals beschreven in deze handleiding met in het bijzonder hoofdstuk veiligheid.



Deze machine is CE-gemarkeerd. Bij het plaatsen van meerdere machines in 1 lijn moet voor ingebruikname van deze machine, de gehele lijn deugdelijk CE gemarkeerd worden. Tot CE-Markering van de lijn is ingebruikname van deze machine verboden.

5.1 Plaatsen

De machine moet worden geplaatst op een vlakke ondergrond.

Zet de rem op de zwenkwielen.



Deze machine is niet geschikt om in de buitenlucht gebruikt te worden. Elektrische componenten zijn alleen spatwaterdicht. Houd deze machine uit de buurt van regen en vocht. Als gebruik van de machine in een vochtige omgeving onvermijdelijk is, dient u een aardlekschakelaar te gebruiken.

5.2 Monteren / aansluiten

Indien van toepassing, dienen de meegeleverde onderdelen te worden gemonteerd aan de machine. Zorg hierbij dat de bewegende delen vrij zijn. Als de machine compleet is, kan deze worden aangesloten (door een bevoegd persoon) door de stekker in het contact te steken.



Houd handen, haren, loshangende kleding en/of sieraden weg van bewegende delen van de machine. Draag geschikte kleding zonder loshangende delen. Draag slipvaste werkschoenen.

6 Bediening



Volg alle voorschriften zoals beschreven in deze handleiding met in het bijzonder hoofdstuk veiligheid.



Houd handen, haren, loshangende kleding en/of sieraden weg van bewegende delen van de machine. Draag geschikte kleding zonder loshangende delen. Draag slipvaste werkschoenen.



Indien een machinedeel beschadigd is of niet meer op de voorgeschreven manier werkt, moet het werk onmiddellijk worden onderbroken. Hervatting mag pas als het machinedeel gerepareerd of vervangen is en gecontroleerd is. Raadpleeg uw leverancier, indien de machine niet naar behoren functioneert.

6.1 Starten

Procedure:

1. Sluit de spanningskabel aan.
2. Schakel de machine in door op de zwarte startknop te drukken.

6.2 Stoppen

Stop procedure:

1. Stop de machine door op de rode stopknop te drukken.
2. Neem de stekker uit het stopcontact.



7 Onderhoud



Volg alle voorschriften zoals beschreven in deze handleiding met in het bijzonder hoofdstuk veiligheid.



Onderhoud van deze machine dient door gekwalificeerd personeel te worden uitgevoerd met inachtneming van waarschuwingen op de machine en met inachtneming van de gebruikershandleiding.



Houd handen, haren, loshangende kleding en/of sieraden weg van bewegende delen van de machine. Draag geschikte kleding zonder loshangende delen.



Haal voor deze werkzaamheden altijd de stekker uit het stopcontact.



Informeer bedieningspersoneel voor het begin van het uitvoeren van onderhoudswerkzaamheden. Onderbreek indien mogelijk de voeding(net)spanning, voordat u de machine gaat onderzoeken of onderhouden door de hoofdschakelaar uit te zetten en te vergrendelen en de netstekker uit het wandcontactdoos te halen.

7.1 Preventief onderhoud

Voor de volgende onderhoudsinstructies is van normaal gebruik uitgegaan. Bij intensief gebruik of bij gebruik onder extreme omstandigheden dient het onderhoud met kortere tussenpozen te worden uitgevoerd.

Item	1x per...	Opmerkingen
Machine	Dag	Controleer of bewegende delen correct functioneren en niet vastklemmen en/of onderdelen zodanig gebroken of beschadigd zijn dat de werking nadelig wordt beïnvloed. Laat beschadigde onderdelen voor het gebruik repareren.
Pictogrammen	Week	Leesbaarheid controleren en zo nodig vervangen.
Elektrische installatie	Jaar	Controleren op beschadigingen.
Elektrische motor	Jaar	Stof vrij maken.

7.2 Storingen

Waarneming	Oorzaak	Oplossing
Motor draait niet	Geen spanning, stekker niet in stopcontact	Stekker in stopcontact, controle correcte spanning

7.3 Tekeningen en schema's

De tekeningen die horen bij deze machine, zijn samengevoegd in een apart dossier.

7.4 Reserveonderdelen

Aan de machine mogen uitsluitend originele Martin Stolze b.v. onderdelen en toebehoren gebruikt worden.

Martin Stolze b.v. adviseert u om bepaalde onderdelen op voorraad te nemen in verband met slijtagegevoeligheid en/of eventueel te verwachten machinestilstand bij nabestellen van de betreffende onderdelen.

De te bestellen onderdelen kunt u terugvinden op de stuklijst op de samenstellingstekeningen.

Bij het bestellen van (reserve)onderdelen bij Martin Stolze b.v. dienen de volgende gegevens te worden vermeld: tekeningnummer, pos nummer, gewenste lengte (mits van toepassing) en het gewenst aantal stuks.

7.5 Klantenservice en advies

Onze technische afdeling beantwoordt uw overige vragen over reparatie en onderhoud van uw machine en over vervangingsonderdelen. Wij adviseren u graag bij vragen over de aankoop, het gebruik en de instelling van producten en toebehoren.

8 Afdanken van machine of machineonderdelen



Volg alle voorschriften zoals beschreven in deze handleiding met in het bijzonder hoofdstuk veiligheid.

Voer de volgende stappen uit bij het verwijderen van de machine:

1. Machine buiten bedrijf stellen en elektrisch stilleggen.
2. Verschroot de machine volgens de lokaal geldende voorschriften.

9 EG-verklaring van overeenstemming

EG-verklaring van overeenstemming voor machines (Richtlijn 2006/42/EG, Bijlage II, onder A.)



Martin Stolze b.v.
Leemidden 6
2678 ME De Lier
Nederland

Verklaart dat:

Machine: Draaitafel

in overeenstemming is met de **Machinerichtlijn 2006/42/EG** en voldoet aan de bepalingen van de **EMC-richtlijn 2004/108/EEG**

Voldoet aan de geharmoniseerde Europese Normen:

Geharmoniseerde Europese Norm	Omschrijving	Geharmoniseerde Europese Norm	Omschrijving
NEN-EN-ISO 12100:2010	Veiligheid van machines - Basisbegrippen, algemene ontwerpbeginselen – Deel 1: Basisterminologie, methodologie	NPR-ISO/TR 14121-2:2010	Veiligheid van machines - Risicobeoordeling – Deel 2: Praktische gids en voorbeelden van methoden
NEN-EN-IEC 60204-1	Veiligheid van machines - Elektrische uitrusting van machines - Deel 1: Algemene eisen		



Martin Stolze b.v.
Leemidden 6
2678 ME De Lier
Holland
T: +31 (0)174 518 113
info@martinstolze.nl
www.martinstolze.nl

© All rights reserved

The information provided herein may not be reproduced and/or published in any form, by print, photo print, microfilm or any other means whatsoever (electronically or mechanically) without the prior written authorisation of Martin Stolze b.v.